

Gläserspülmaschine Ready 305

Die Gewerbespülmaschine Ready 305 mit Water Fresh Filtersystem ist eine sehr kompakte **Gläserspülmaschine** die eine große Erleichterung im Arbeitsalltag bietet. Der Gläserspüler verfügt über eine elektromechanische Steuerung und einer digitalen Temperaturanzeige. Weiterhin verfügt die Spülmaschine über ein Selbstdiagnosesystem mit Fehlercodeanzeige. Insgesamt stehen beim Gläserspüler 2 Spülprogramme mit 90 und 120 Sekunden zur Verfügung. Der eingebaute Türkontaktschalter stoppt die Maschine bei einer Öffnung während des laufenden Betriebes. Mit der doppelwandigen Tür wird die Geräuschentwicklung des Gläserspülers auf das minimalste reduziert. Eine zusätzliche Dichtlippe verhindert einen Dampfaustritt beim Spülen. Außen und Innen aus Chromnickelstahl CNS gefertigt, serienmäßig mit Boilersicherheitsthermostat zum Schutz vor Überhitzung erhalten Sie ein höchstmaß an Sicherheit. Servicefreundliche und ohne Werkzeug wechselbare Wascharme, Nachspülarms und Düsen reduzieren die Wartungskosten auf das minimalste. Ausgestattet mit elektronisch einstellbarer Klar- und Spülmitteldosierpumpe bietet Ihnen unsere Gläserspülmaschine optimalen Komfort. Der tiefgezogene und geschweißte Tank sorgen für ein höchstmaß an Hygiene und gewährleisten eine optimale Innenreinigung. Als Serienzubehör wird unsere Gläserspülmaschine mit 2 Neutralkörben und einem Besteckkorb ausgeliefert. Weiteres umfangreiches Zubehör erhalten Sie natürlich bei uns.

Inbetriebnahme und Einwasch-Service: Auf Wunsch können wir Ihre KBS Spülmaschine direkt vor Ort durch einen autorisierten Service-Partner in Betrieb nehmen. Hierbei erfolgt der Anschluss des Gerätes an die bauseitig vorhandenen Medienleitungen, die exakte Einstellung der Dosierungen und das Einwaschen. Diese Maßnahme garantiert Ihnen eine reibungslose Erst-Inbetriebnahme unter Berücksichtigung der Installationshinweise, sowie die bestmögliche Entfaltung der Spülqualitäten Ihrer Spülmaschine.

Weitere Einzelheiten und die Kosten erhalten Sie **hier**.



Artikel-Nr.: 20121001
GTIN: 4059395094787






Produktvorteile:

- Elektromechanische Steuerung
- Elektronisch einstellbare Klar- und Spülmitteldosiergeräte
- Digitale Temperaturanzeige
- Selbstdiagnosesystem mit Fehlercodeanzeige
- 2 Spülprogramme 90 und 120 Sekunden
- Außen- und Innenmaterial aus CNS
- Spül- und Nachspülarms aus Kunststoff
- Thermostopp
- Double-Flow Pumpe
- Boilersicherheitsthermostat
- Automatische Wasserniveauregulierung
- Pumpenschutzsiebe mit Sicherheitssystem
- Water-Fresh-Filtersystem gewährleistet höhere Regeneration des Tankwassers über den Nachspülprozess
- Eingebauter Türkontaktschalter
- Doppelwandige Tür
- Servicefreundliche Wasch-, Nachspülarms und Düsen, ohne Werkzeug wechselbar
- Abgerundete Ecken der Wanne für leichte Reinigung und verbesserte Hygiene
- Schräglaufer Innenboden für besseren Laugenablauf und einfache Reinigung
- Gerät nicht steckerfertig
- Umfangreiches Serienzubehör
- Höhenverstellbare Ausgleichsfüße
- 2 Körbe aus Kunststoff 350 x 350 x 150 mm
- 1 Besteckköcher 105 x 105 x 140 mm

Technische Daten:

Geräteart	Gläserspülmaschinen
Produktgruppe	B
Abmessungen außen:	
Breite	401 mm
Tiefe	490 mm
Höhe	595 mm
Aufstellart	Standgerät
Öffnungssystem	Volltür
Anzahl der Türen	1
Selbstreinigung	Ja
Steuerung	Elektromechanisch
Aussenmaterial	CNS
Innenmaterial	CNS
Anschlusswert Elektro	3,5 kW
Spannung	230 Volt
Bruttogewicht	30 kg
Serienzubehör	2 Neutralkörbe, 1 Besteckkorb
SWS	Ja
Max. Gläsererschubhöhe	240 mm
Einschubhöhe	240 mm
Korbgröße	350x350 mm
Waschzeit pro Zyklus	90 / 120 Sekunden
Waschtemperatur bis	60 °C
Nachspültemperatur bis	65 °C
Maximale Korbleistung	40 pro Stunde bei 50 °C Wasser Eingangstemperatur bei 2 bar
Pumpenleistung	150 W
Boilerart	Druckabhängig
Boilerheizung	3 kW
Tankheizung	1 kW
Tankinhalt	7 L
Boilerinhalt	3 L
Wasserverbrauch pro Waschzyklus	2 L bei 2 bar Wasserdruck
Klarspülmitteldosiergerät	Ja
Spülmitteldosiergerät	Ja
Einspülservice Kosten Rechner	335 €

Weitere Ansichten



Sonderzubehör gegen Mehrpreis:

KBS Einspülservice für Spülmaschinen

GTIN: 4059395012569

Artikel-Nr.: 120001

Gläserkorb aus Kunststoff, eckig für Ready 303, 305

GTIN: 4059395029345

Artikel-Nr.: 121010

Untertasseneinsatz aus Kunststoff für Körbe 38,5x38,5cm

GTIN: 4059395028010

Artikel-Nr.: 121013

Kupfercutter - Der kleine Helfer zur Folienentfernung

GTIN: 4059395031409

Artikel-Nr.: 92900600

Direkt zum Produkt



Direkt zu den technischen
Dokumenten



Für Druckfehler keine Haftung.

KBS Gastrotechnik GmbH | Schoßbergstraße 26 | 65201 Wiesbaden | Tel.: +49 611 44787-150 | www.kbs-gastrotechnik.de